

Paro Registrado.

Enero 2023

FICHA TERRITORIAL: Comarca Maestrazgo

Unidad: nº personas

Fuente: Instituto Aragonés de Empleo

Por grupo de edad y sexo

	Total	Hombres	Mujeres
16-19	1	1	0
20-24	4	3	1
25-29	10	3	7
30-34	5	2	3
35-39	7	3	4
40-44	6	3	3
45-49	5	1	4
50-54	9	4	5
55-59	18	5	13
60-64	33	14	19
Total	98	39	59

Por sector de actividad económica y sexo

CNAE-2009	Total	Hombres	Mujeres
Agricultura, ganadería y pesca	9	7	2
Industria y energía	16	3	13
Construcción	10	9	1
Servicios	59	19	40
Sin empleo anterior	4	1	3
Total	98	39	59

Por sección de actividad económica y sexo

CNAE-2009	Total	Hombres	Mujeres
Agricultura, ganadería, silvicultura y pesca	9	7	2
Industria manufacturera	15	2	13
Suministro de energía eléctrica, gas, vapor y aire acondicionado	1	1	0
Construcción	10	9	1
Comercio al por mayor y al por menor; reparación de vehículos de motor y motocicletas	5	1	4
Transporte y almacenamiento	4	4	0
Hostelería	14	2	12
Actividades financieras y de seguros	2	0	2
Actividades administrativas y servicios auxiliares	3	0	3
Administración Pública y defensa; Seguridad Social obligatoria	11	5	6
Educación	4	2	2
Actividades sanitarias y de servicios sociales	6	2	4
Actividades artísticas, recreativas y de entretenimiento	6	3	3
Otros servicios	4	0	4
Sin clasificar	4	1	3
Total	98	39	59

La actividad económica indica aquella en la que el parado realizó su último trabajo, según la Clasificación Nacional de Actividades Económicas de 2009 (CNAE-2009)

Paro Registrado.

Enero 2023

FICHA TERRITORIAL: **Comarca Maestrazgo**

Unidad: nº personas

Fuente: Instituto Aragonés de Empleo

Por nivel de formación y sexo

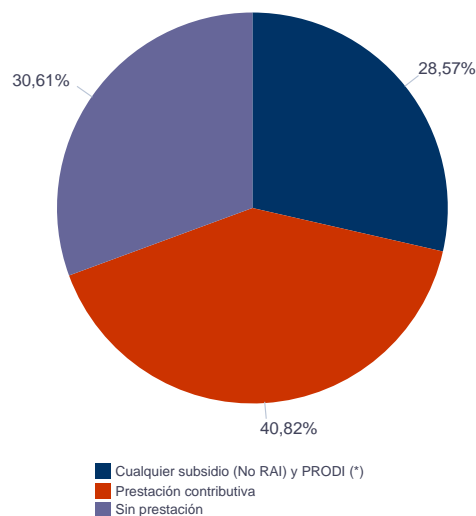
		Total	Hombres	Mujeres
Educación primaria	Educación Primaria o inferior	26	11	15
		26	11	15
Primera etapa de educación secundaria	Primera etapa de educación secundaria	48	19	29
		48	19	29
Segunda etapa de educación secundaria	Bachillerato	4	1	3
	Enseñanza media de formación profesional	6	4	2
		10	5	5
Enseñanza superior	Enseñanza superior de formación profesional	6	1	5
	Enseñanza superior universitaria	8	3	5
		14	4	10
Total		98	39	59

NOTA: La tabla de nivel de formación se basa en la Clasificación Nacional de Educación 2000 (INE). Se ha seleccionado el nivel educativo más alto adquirido por el demandante parado.

Por tipo de prestación y sexo

	Total	Hombres	Mujeres
Sin prestación	30	13	17
Prestación contributiva	40	15	25
Cualquier subsidio (No RAI) y PRODI (*)	28	11	17
Total	98	39	59

(*) PRODI= Programa temporal de protección por desempleo e inserción, RAI = Renta activa de inserción.



Paro Registrado.

Enero 2023

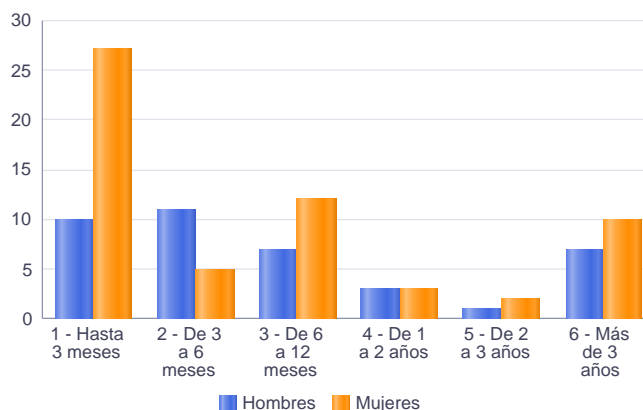
FICHA TERRITORIAL: **Comarca Maestrazgo**

Unidad: nº personas

Fuente: Instituto Aragonés de Empleo

Por tiempo en situación laboral como desempleado y sexo

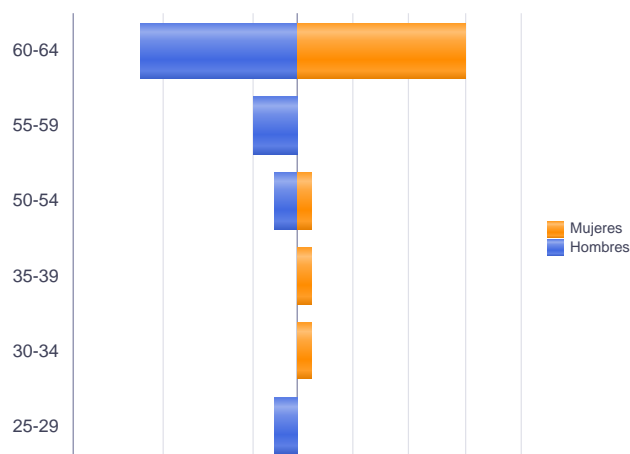
		Total	Hombres	Mujeres
Corta Duración	Hasta 3 meses	37	10	27
	De 3 a 6 meses	16	11	5
	De 6 a 12 meses	19	7	12
		72	28	44
Larga Duración	De 1 a 2 años	6	3	3
	De 2 a 3 años	3	1	2
	Más de 3 años	17	7	10
		26	11	15
Total		98	39	59



Parados de larga duración* por grupo de edad y sexo

	Total	Hombres	Mujeres
25-29	1	1	0
30-34	1	0	1
35-39	1	0	1
50-54	2	1	1
55-59	2	2	0
60-64	19	7	12
Total	26	11	15

* Más de 12 meses como desempleado



Paro Registrado.

Enero 2023

FICHA TERRITORIAL: **Comarca Maestrazgo**

Unidad: nº personas

Fuente: Instituto Aragonés de Empleo

Por sector de actividad económica, nacionalidad y sexo

	Españoles			Extranjeros comunitarios (UE-27)			Extranjeros no comunitarios		
	Total	Hombres	Mujeres	Total	Hombres	Mujeres	Total	Hombres	Mujeres
Agricultura, ganadería y pesca	7	6	1	1	1	0	1	0	1
Construcción	7	6	1	1	1	0	2	2	0
Industria y energía	15	3	12	0	0	0	1	0	1
Servicios	49	16	33	8	2	6	2	1	1
Sin empleo anterior	2	1	1	0	0	0	2	0	2
Total	80	32	48	10	4	6	8	3	5

Ranking de ocupaciones más solicitadas por los demandantes parados, por sexo

Cod. Ocupación	Ocupación	Total	Hombres	Mujeres
92101050	Personal de limpieza o limpiadores en general	21	0	21
95431028	Peones forestales	19	15	4
51101026	Cocineros, en general	17	4	13
51201049	Camareros, en general	15	4	11
95121019	Peones de horticultura, jardinería	15	12	3
96021013	Peones de la construcción de edificios	15	13	2
97001104	Peones de la industria manufacturera, en general	10	3	7
92101027	Camareros de pisos (hostelería)	10	0	10
57101013	Asistentes domiciliarios	9	1	8
96011029	Peones de obras publicas, en general	9	9	0
52201079	Dependientes de comercio, en general	8	1	7
84121035	Conductores de furgonetas, hasta 3,5 t.	7	6	1
95111016	Peones agrícolas, en general	6	3	3
71211015	Albañiles	6	6	0
56291025	Cuidadores de minusválidos físicos, psíquicos y sensoriales	6	0	6
97001140	Peones de la industria textil	5	0	5
98111024	Mozos de carga y descarga, almacén y/o mercado de abastos	5	4	1
93101024	Pinches de cocina	5	0	5
91001018	Empleados de hogar	5	0	5
61201028	Jardineros, en general	4	3	1
52201231	Dependientes de panadería, pastelería y confitería	4	0	4
43091029	Empleados administrativos, en general	4	0	4

NOTA: Cada demandante puede solicitar hasta 6 ocupaciones.